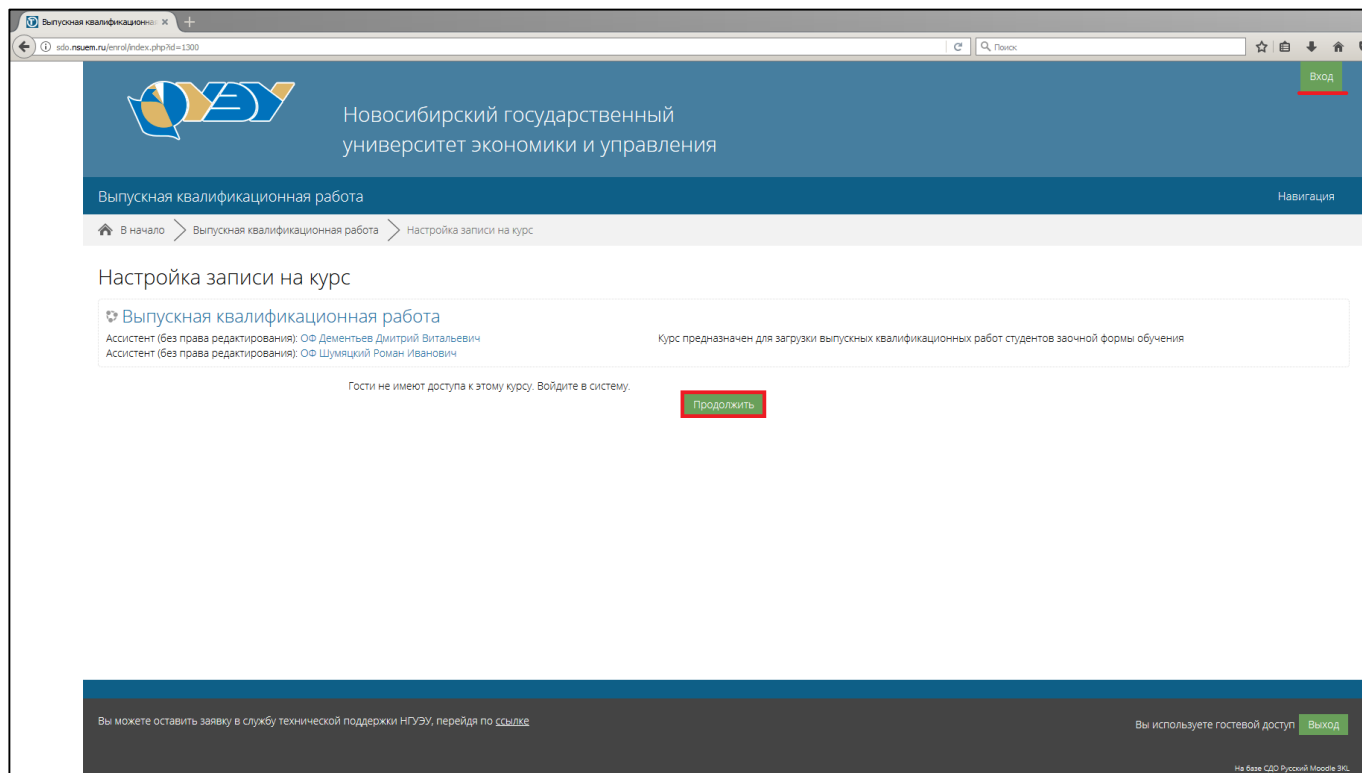


Инструкция по проверке ВКР на Образовательном портале Moodle для преподавателей

1. Преподавателю (научному руководителю) необходимо получить **логин и пароль** для входа на Образовательный портал и проверки выпускной квалификационной работы **у лаборанта на кафедре**.
2. Перейти по ссылке <http://sdo.nsuem.ru/course/view.php?id=1300>
3. Нажать на кнопку «**Продолжить**» или «**Вход**».



4. Авторизоваться в системе, т.е. ввести ранее полученный логин и пароль в деканате, и нажать на кнопку «**Вход**».


Вход

Логин

Пароль

Запомнить логин

[Забыли логин или пароль?](#)

В Вашем браузере должен быть разрешен прием cookies 

5. После этого откроется главная страница курса, в котором необходимо:

5.1. Одобрить аннотацию к ВКР, для этого:

- нажать на ссылку «Регистрационные данные выпускных квалификационных работ»;

Выпускная квалификационная работа

В начало > Выпускная квалификационная работа

Общее

- Объявления
- Инструкция по проверке ВКР на Образовательном портале для преподавателей
- Образцы документов по дипломированию
- Тематики выпускных квалификационных работ (по кафедре, направлению подготовки и профилю)

Выпускная квалификационная работа

Загрузка выпускных квалификационных работ осуществляется непосредственно после прохождения нормоконтроля.

- Регистрационные данные выпускных квалификационных работ**
- Загрузка текста выпускной квалификационной работы

в поле "Ответ в виде файла" загружается **1 файл: файл выпускной квалификационной работы** в формате PDF с изъятием производственных, технических, экономических, организационных и других сведений, в том числе о результатах интеллектуальной деятельности в научно-технической сфере, о способах осуществления профессиональной деятельности, которые имеют действительную или потенциальную коммерческую ценность в силу неизвестности их третьим лицам, в соответствии с решением правообладателя

- откроется список загруженных студентами аннотаций к ВКР. Чтобы одобрить аннотацию студента необходимо найти в списке студента, у которого Вы являетесь научным руководителем, для этого в поле «Найти» ввести ФИО студента и нажать кнопку «Сохранить настройки»;

Регистрационные данные выпускных квалификационных работ

Изолированные группы: Все участники

Просмотр списка | Просмотр по одной записи | Поиск | Добавить запись | Экспортировать | Шаблоны | Поля | Предусстановки

Записей на страницу: 1000 | Найти: | Сортировать по: | По возрастанию | Расширенный поиск | **Сохранить настройки**

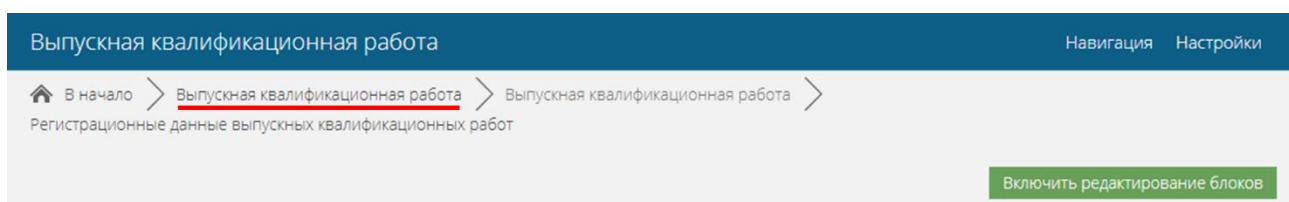
Направление (специальность), Направленность (профиль)	Уровень образования	Год защиты	Тема	Научный руководитель	ФИО студента	Аннотация	Статус одобрения
38.03.01 Экономика, Бухгалтерский учет, анализ и аудит	Бакалавриат	2017	Учёт и анализ операций по движению материалов	Боронина Э. С.	Паршина Анастасия Андреевна	<input type="checkbox"/> Аннотация к ВКР Паршина А.А. БУП41Д.pdf	Одобрено
38.03.01 Экономика, Бухгалтерский учет, анализ и аудит	Бакалавриат	2017	Анализ финансового состояния организации	Белендир М. В.	Волкова Алёна Викторовна	<input type="checkbox"/> Аннотация к ВКР Волкова А.В. БУП41Д.pdf	Одобрено
38.03.01 Экономика, Бухгалтерский учет, анализ и аудит	Бакалавриат	2017	Учет и анализ расчетов с покупателями и заказчиками	Гладкова Т. Ю.	Шерстнев Александр Сергеевич	<input type="checkbox"/> Аннотация к ВКР Шерстнев А.С. БУП41Д.pdf	Одобрено

- после этого отобразится запись с аннотацией студента. Необходимо нажать «галочку» для того, чтобы одобрить запись.

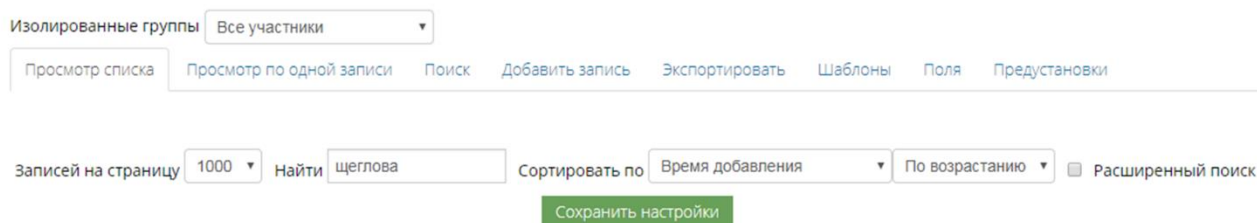
38.03.04 Государственное и муниципальное управление, Государственное управление экономическим развитием	Бакалавриат	2018	Стимулирование инвестиционной и инновационной активности в Новосибирской области	Лукашенко О.А.	Щеглова Анастасия Дмитриевна	<input checked="" type="checkbox"/> АННОТАЦИЯ АНГЛ.pdf	Запись пока не одобрена
---	-------------	------	--	----------------	------------------------------	--	-------------------------

5.2. Принять ВКР. Для этого вернется на главную страницу курса:

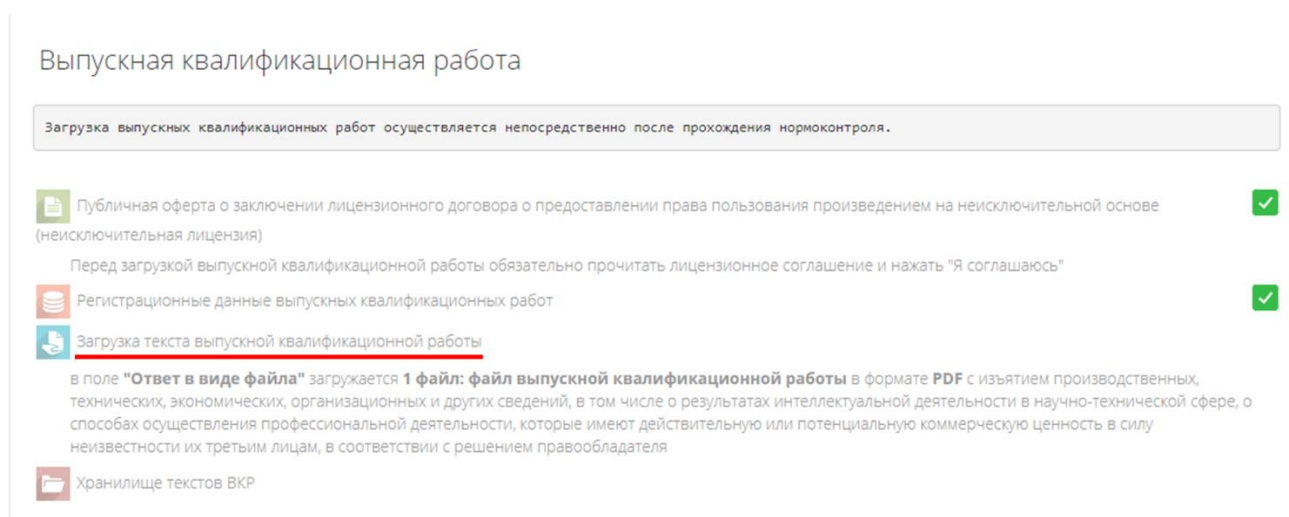
- нажать на ссылку «Выпускная квалификационная работа» в ленте навигации;



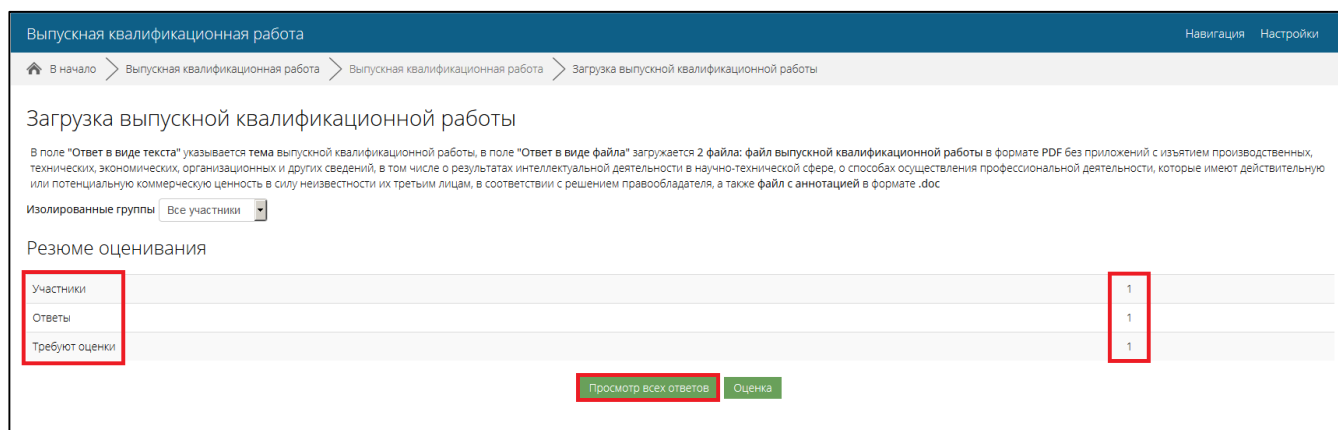
Регистрационные данные выпускных квалификационных работ



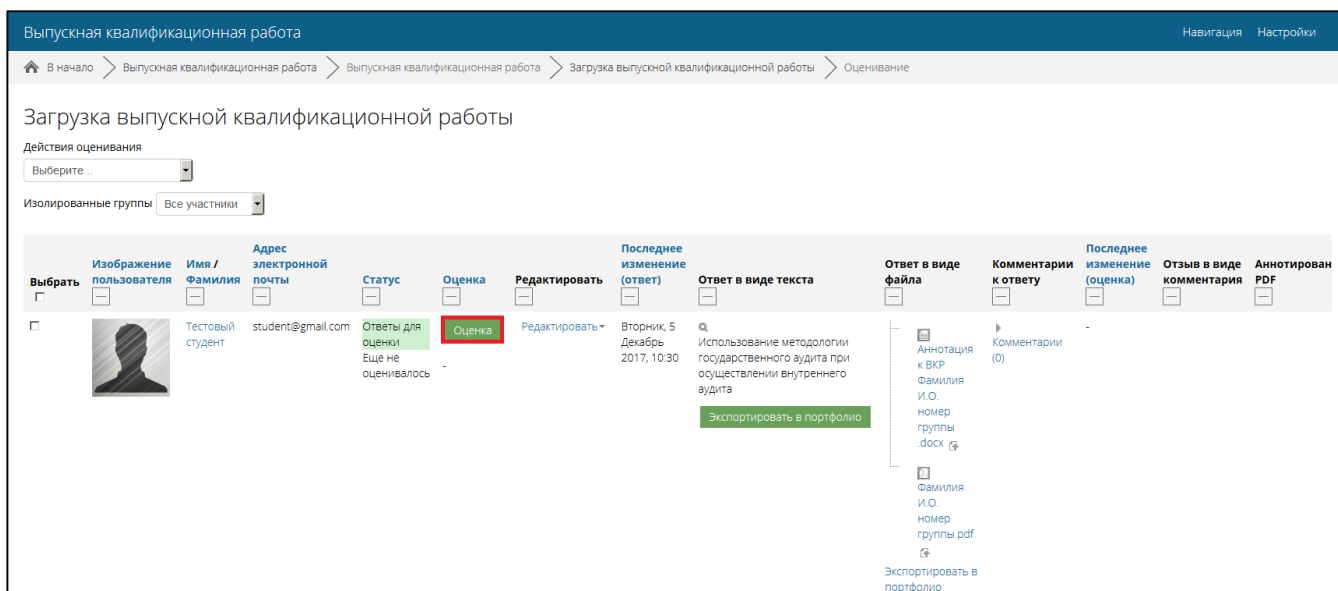
- нажать на ссылку «Загрузка текста выпускной квалификационной работы»;



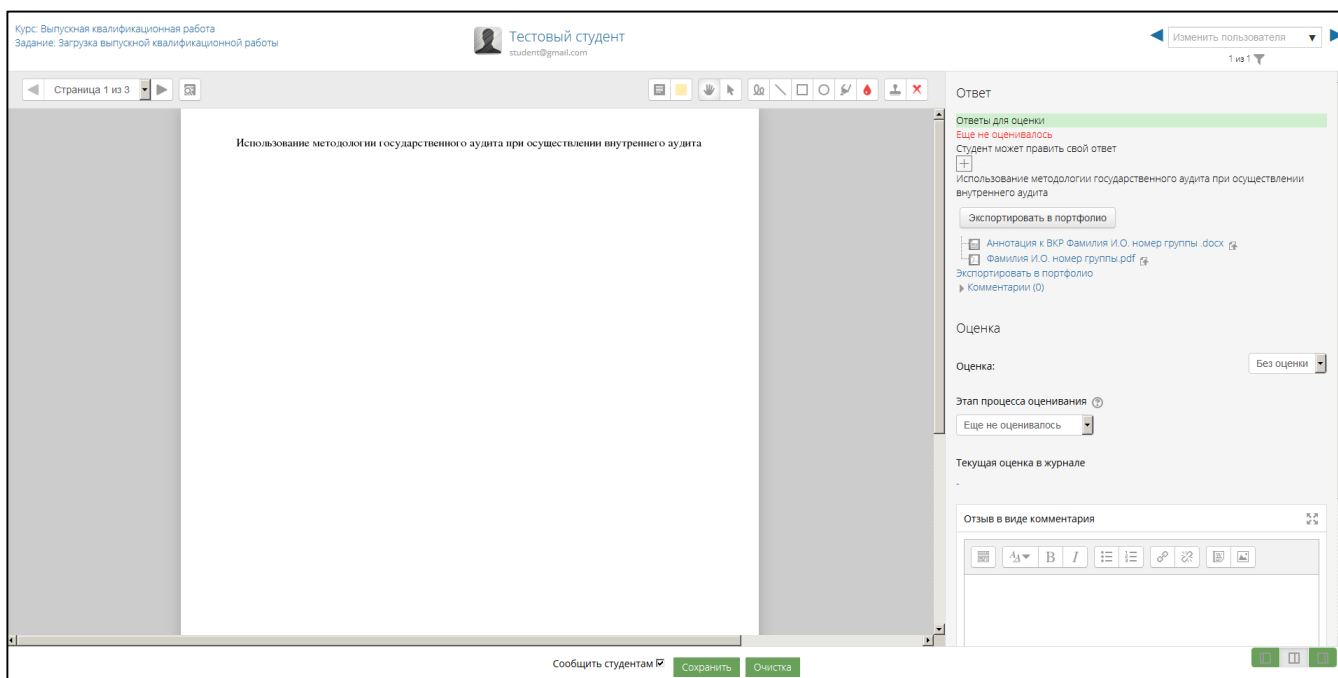
- далее нажать на кнопку «**Просмотр всех ответов**». Обратите внимание, что в «Резюме оценивания» указано количество выпускных квалификационных работ, требующих допуска к публикации;



- после этого нажать на кнопку «**Оценка**»;



- откроется окно просмотра содержимого загруженных студентом файлов;



Обратите внимание, что сначала загружается тема выпускной квалификационной работы. Необходимо проверить правильность написания темы дипломной работы студентом.

Для перехода к содержимому следующих страниц необходимо нажать на стрелку «Далее» в верхнем

левом углу  . Проверить содержимое загруженных файлов.

- если содержимое загруженных студентом файлов соответствует всем требованиям, в поле «Оценка» выбираем «**принято**», в поле «Этап процесса оценивания» - «**опубликовано**». Если работа не соответствует требованиям, ставится оценка «**отклонено**», поле «Этап процесса оценивания» также заполняется значением «**опубликовано**», но дополнительно проставляется «**Отзыв в виде комментария**»

с указанием доработок для дальнейшей публикации. После этого нажать на кнопку

Сохранить

в

нижней части окна.

Ответ

Ответы для оценки
Еще не оценивалось
Студент может править свой ответ

Использование методологии государственного аудита при осуществлении внутреннего аудита

Экспортировать в портфолио

Аннотация к ВКР Фамилия И.О. номер группы .docx
Фамилия И.О. номер группы .pdf

Экспортировать в портфолио
Комментарии (0)

Оценка

Оценка: **принято**

Этап процесса оценивания
Опубликовано

Текущая оценка в журнале
-

Отзыв в виде комментария

Rich text editor toolbar: Bold, Italic, Underline, Bulleted list, Numbered list, Link, Unlink, Text color, Background color, Undo, Redo, Print, Close.

- после сохранения оценки нажать на ссылку «Задание: Загрузка выпускной квалификационной работы» для возврата к списку выпускных квалификационных работ.

Курс: Выпускная квалификационная работа
Задание: Загрузка выпускной квалификационной работы

Тестовый студент
student@gmail.com

Страница 1 из 3

Browser toolbar: Back, Forward, Home, Stop, Refresh, Print, Full Screen, Search, etc.

Внимание! Для возврата к списку выпускных квалификационных работ после проставления оценки нельзя нажимать кнопку «Назад» браузера. Оценка в таком случае не сохранится.