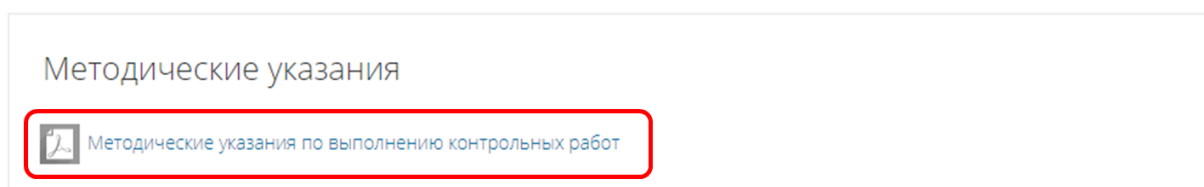


ИНСТРУКЦИЯ ПО РАБОТЕ СТУДЕНТОВ НА ОБРАЗОВАТЕЛЬНОМ ПОРТАЛЕ MOODLE

1 Работа с методическими указаниями по написанию письменной работы

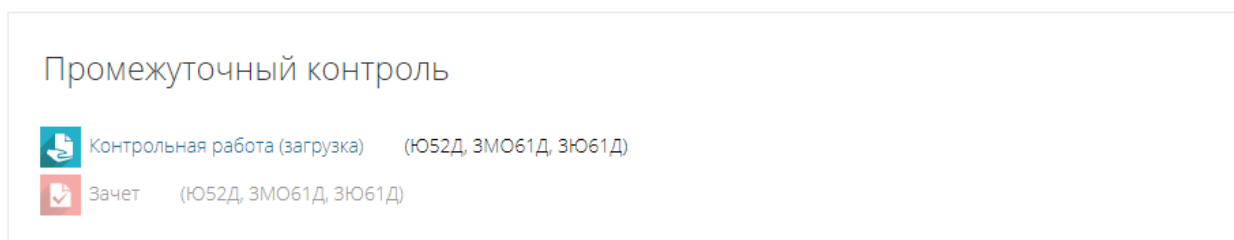
В изучаемом курсе содержится раздел «Методические указания», внутри раздела содержится элемент курса с методическими указаниями к выполнению письменной работы, для ознакомления необходимо нажать на надпись или значок элемента (см. рис.).



После нажатия по элементу в браузере откроется файл в формате «.pdf».

2 Загрузка письменной работы

Внутри курса в разделе «Промежуточный контроль» выберите элемент «Письменная работа», надпись в зависимости от формы контроля может отличаться («Контрольная работа», «Курсовая работа»).



На открывшейся странице отображается информация о состоянии ответа, представленная в следующих элементах:

1. Поле «Состояние ответа на задание» содержит информацию о попытках сдачи.
2. Поле «Состояние оценивания» отражает процесс оценивания.
3. Поле «Последнее изменение» хранит дату и время последнего срока приема письменной работы
4. Поле «Комментарии к ответу» позволяет создавать и хранить историю комментариев к загруженной письменной работе.

Контрольная работа (загрузка)

Контрольная работа (загрузка)

Состояние ответа

1	Состояние ответа на задание	Ни одной попытки
2	Состояние оценивания	Не оценено
3	Последнее изменение	-
4	Комментарии к ответу	► Комментарии (0)

Добавить ответ на задание

Внесение изменений в представленную работу

Для загрузки файла в систему необходимо нажать на кнопку «Добавить ответ на задание».

Контрольная работа (загрузка)

Контрольная работа (загрузка)

Состояние ответа

Состояние ответа на задание	Ни одной попытки
Состояние оценивания	Не оценено
Последнее изменение	-
Комментарии к ответу	► Комментарии (0)

Добавить ответ на задание

Внесение изменений в представленную работу


Откроется страница загрузки

Контрольная работа (загрузка)

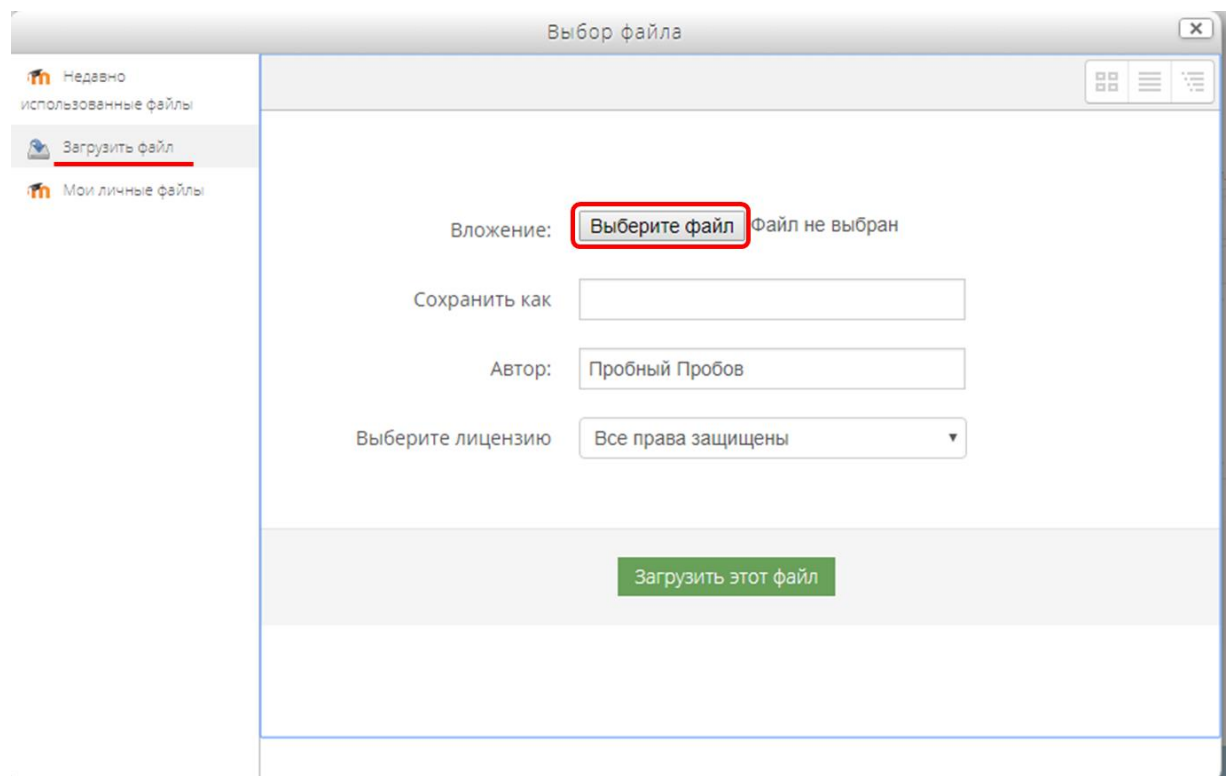
Контрольная работа (загрузка)

Ответ в виде файла



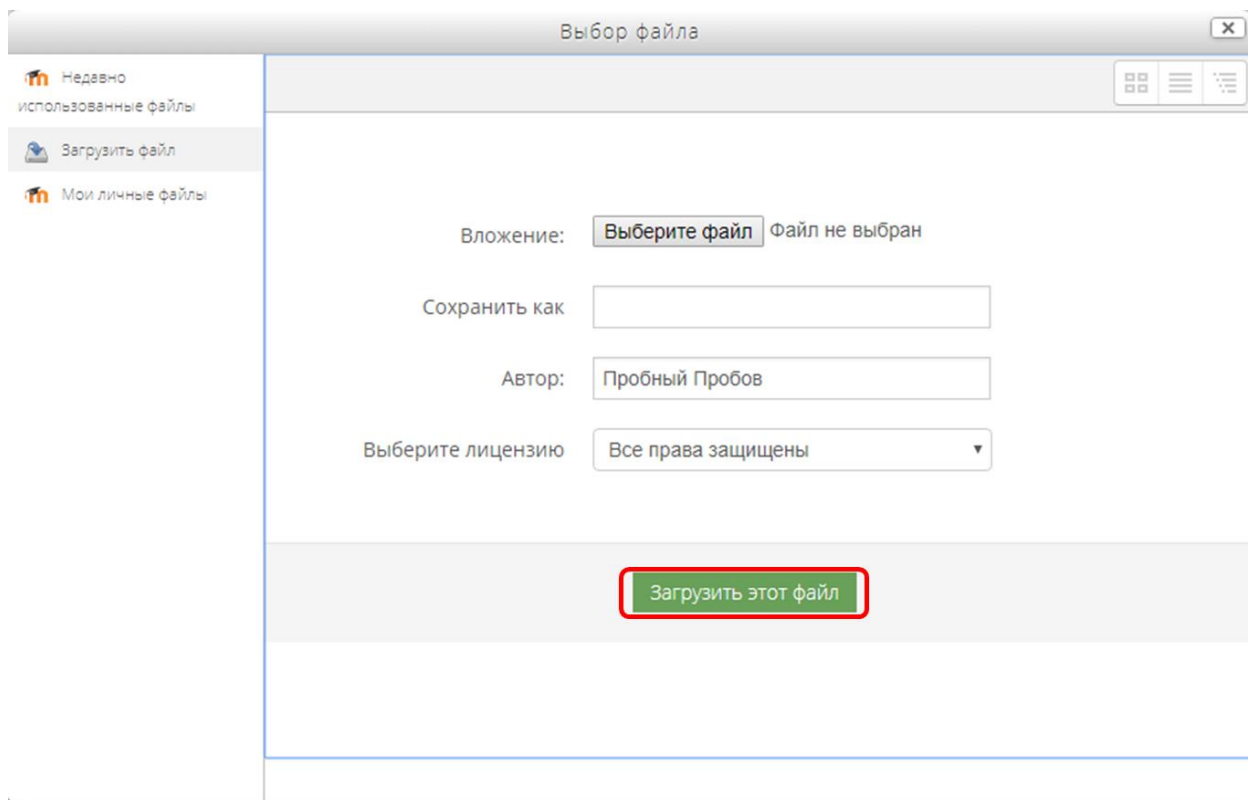
Для загрузки письменной работы можно перетащить в область с синей стрелкой файл с компьютера, либо нажать на кнопку .

После этого откроется меню, в котором необходимо нажать на «Загрузить файл», далее «Выберите файл»



Затем необходимо выбрать файл с компьютера и нажать кнопку «Открыть».

После выбора файла нажмите кнопку «Загрузить этот файл».



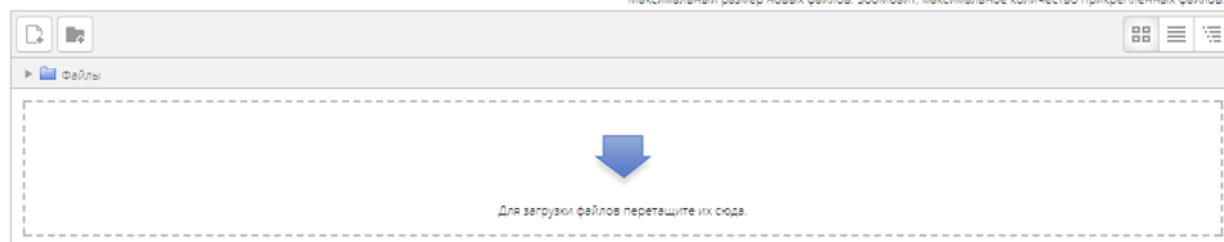
В открывшейся странице загрузки нажмите «*Сохранить*».

Контрольная работа (загрузка)

Контрольная работа (загрузка)

Ответ в виде файла

Максимальный размер новых файлов: 500Мбайт, максимальное количество прикрепленных файлов: 1




После загрузки, но до проверки работы преподавателем (состояние оценивания – «не оценено») можно заменять загруженный файл письменной работы (кнопка «*Редактировать ответ*»).

Контрольная работа (загрузка)

Контрольная работа

Состояние ответа

Состояние ответа на задание	Ответы для оценки
Состояние оценивания	Не оценено
Последний срок сдачи	Понедельник, 28 Март 2016, 00:00
Оставшееся время	6 дн. 5 час.
Последнее изменение	Понедельник, 21 Март 2016, 18:23
Ответ в виде файла	 38.03.02_Menedzhment_MO_2012_red_2015.plm.xml.xls
Комментарии к ответу	▶ Комментарии (0)


Редактировать ответ

Внесение изменений в представленную работу

3 Результат письменной работы

После проверки преподавателем письменной работы, в блоке «Состояние ответа» состояние оценивания изменится на «Оценено».

Состояние ответа


Состояние ответа на задание	Ответы для оценки
Состояние оценивания	Оценено
Последний срок сдачи	Понедельник, 28 Март 2016, 00:00
Оставшееся время	6 дн. 5 час.
Последнее изменение	Понедельник, 21 Март 2016, 18:23
Ответ в виде файла	 38.03.02_Menedzhment_MO_2012_red_2015.plm.xml.xls
Комментарии к ответу	▶ Комментарии (0)

Редактировать ответ

Ниже в разделе страницы «отзыв» отображается:

- *результат проверки;*
- *время проверки;*
- *ФИО преподавателя, проверившего работу;*
- *комментарий в работе.*

Отзыв

Оценка	к/р не зачтена
Оценено в	Понедельник, 21 Март 2016, 18:33
Оценено	 Анастасия Акулова
Отзыв в виде комментария	Необходимо доработать

В случае, если письменная работа не зачтена, необходимо исправить недочеты, описанные в «*Отзыв в виде комментария*» и повторно загрузить работу.

После того, как работа проверена и зачтена, можно приступить к следующему этапу промежуточного контроля.