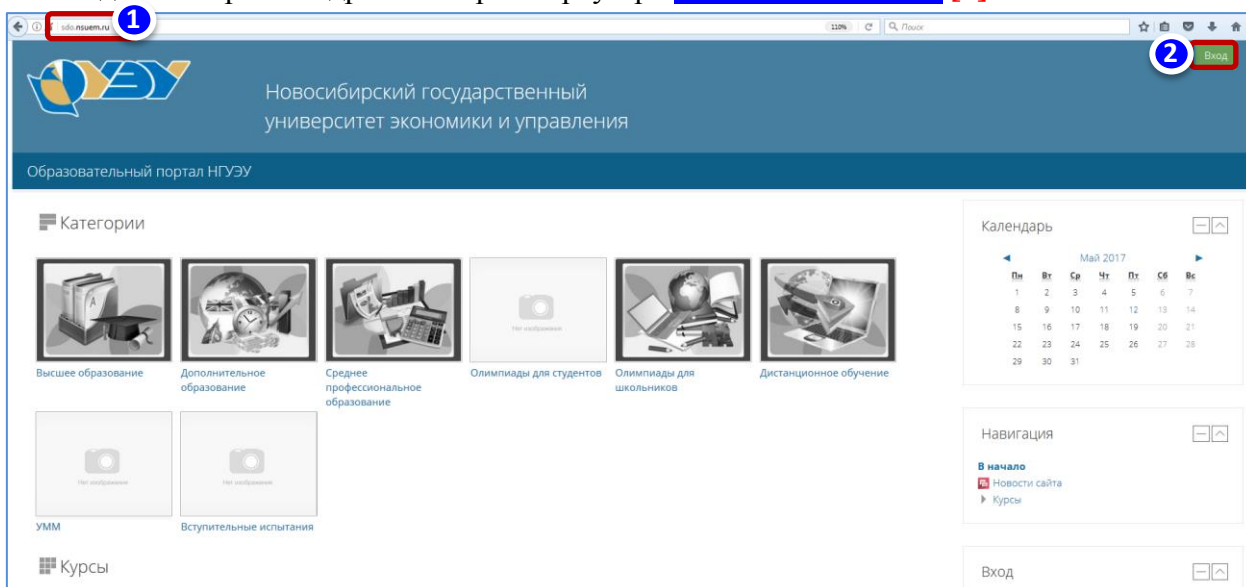


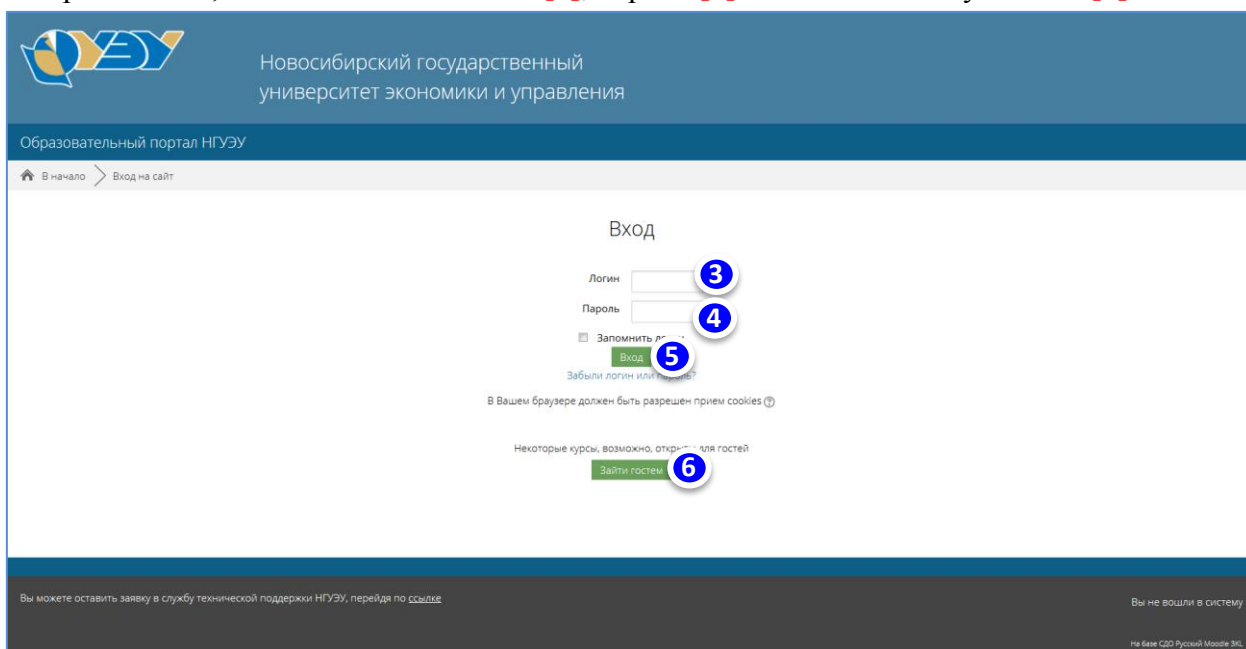
## ИНСТРУКЦИЯ ПО ВХОДУ НА ОБРАЗОВАТЕЛЬНЫЙ ПОРТАЛ

1. Для входа на главную страницу образовательного портала НГУЭУ студенту необходимо набрать в адресной строке браузера <http://sdo.nsuem.ru> [1].



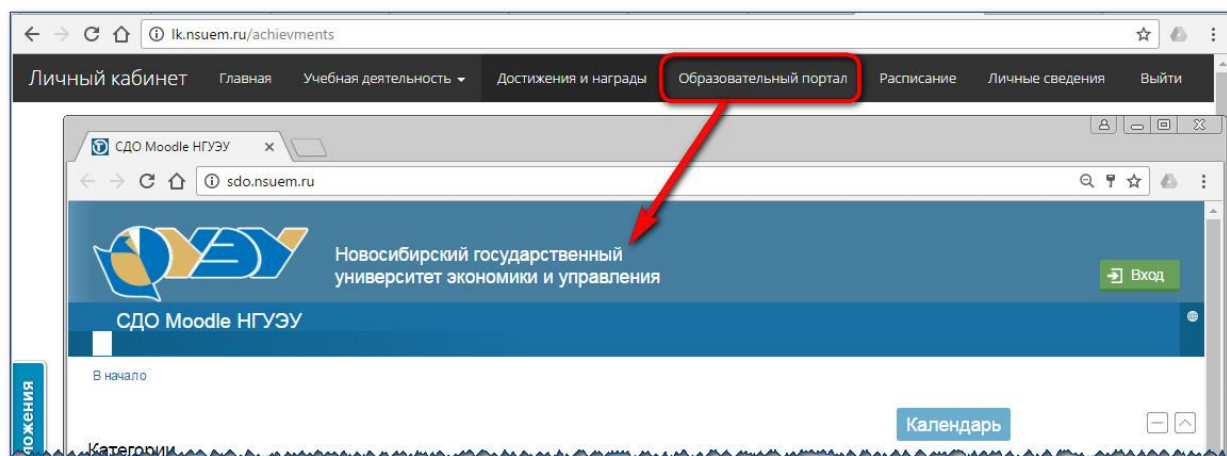
После этого студент попадает на главную страницу образовательного портала, где ему необходимо нажать на кнопку «Вход» [2].

После этого откроется страница "Вход", где необходимо будет авторизоваться, т.е. ввести свой логин [3], пароль [4] и нажать кнопку "Вход" [5].

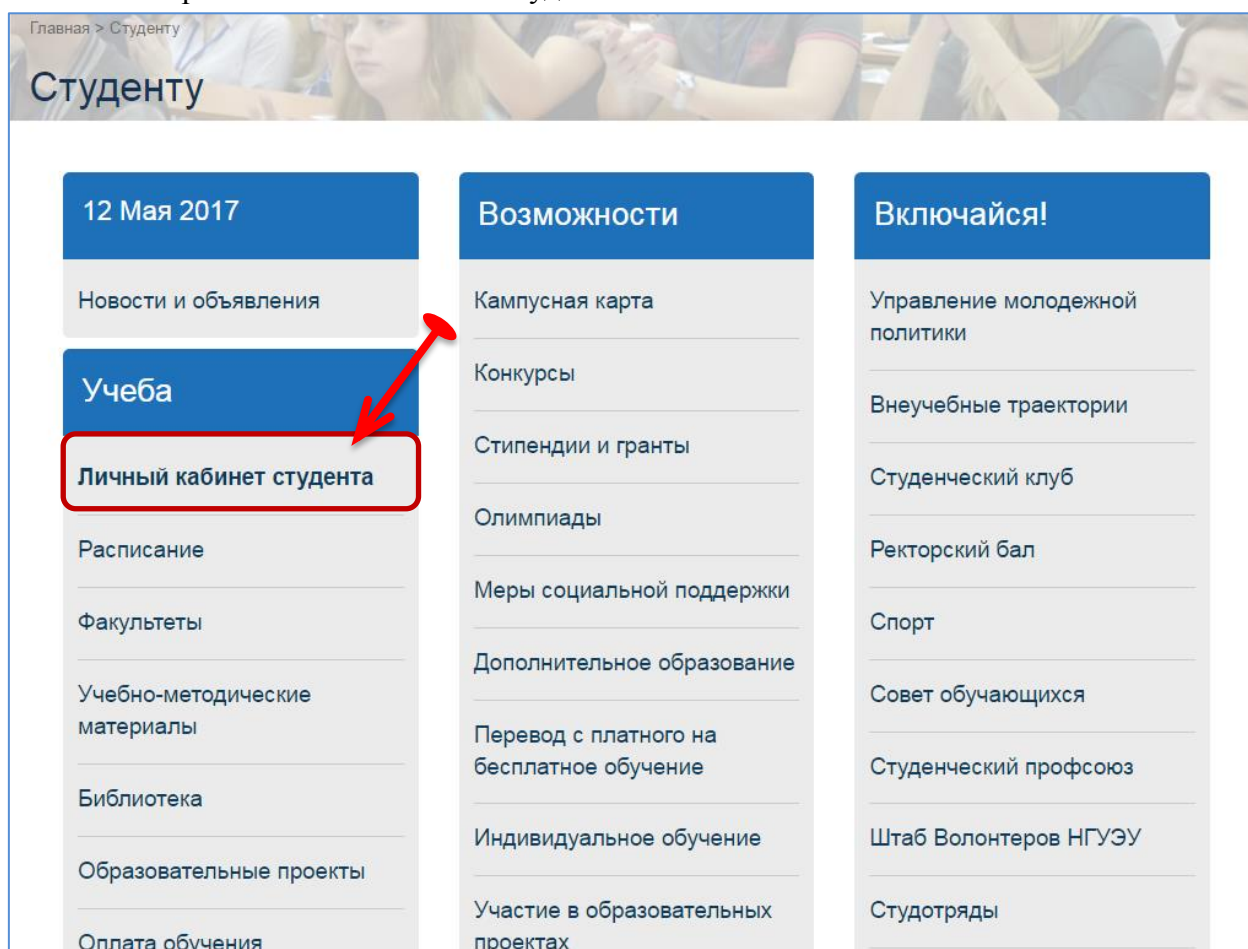


Также на странице входа можно выполнить гостевой вход в систему "СДО Moodle НГУЭУ". Для этого необходимо нажать кнопку "Зайти гостем" [6].

2. Студент может попасть на главную страницу образовательного портала через раздел меню личного кабинета студента [lk.nsuem.ru](http://lk.nsuem.ru) «Образовательный портал».



3. Студент может также зайти на главную страницу образовательного портала через официальный сайт НГУЭУ **nsuem.ru**, перейдя в раздел «Студенту», и там, в разделе «Учеба» выбрать «Личный кабинет студента».



Студент может также попасть через официальный сайт НГУЭУ **nsuem.ru**, перейдя в раздел «Студенту», и там, в разделе «Учеба» выбрать «Личный кабинет студента».

Откроется страница «Личный кабинет студента» с описанием и меню, в котором необходимо нажать «Вход на образовательный портал Moodle».



Главная > Студенту > Личный кабинет студента

## Личный кабинет студента

В НГУЭУ студенту для обучения предоставляются следующие возможности:

**Личный кабинет студента** является единой точкой входа для студента, в котором содержится вся основная образовательная информация необходимая для обучения студента. Студент, войдя по [кнопке «Вход в личный кабинет студента»](#), в личном кабинете может увидеть свои оценки за весь период обучения, свои личные сведения, перейти на расписание своей группы, разместить свои достижения и награды, загрузить письменные работы.

Образовательный портал НГУЭУ Moodle, на который студент может перейти из своего личного кабинета, или войти, нажав [кнопку «Вход на образовательный портал Moodle»](#), предназначен для создания преподавателями электронных курсов и онлайн обучения студентов.

На образовательном портале Moodle для студентов есть обучающий курс по работе на портале. В данном курсе вы найдете ответы на основные свои вопросы по работе в Moodle. Перейти в данный обучающий курс вы можете по [ссылке](#).

Для студентов заочной формы также доступна возможность входа в старый кабинет заочника «Вход в старый личный кабинет заочника», где студенты могут посмотреть всю историю своего обучения до 2016/2017 учебного года.

[Вход в личный кабинет студента](#)

[Инструкция по работе в личном кабинете](#)

[Вход на образовательный портал Moodle](#)

[Вход в старый личный кабинет заочника](#)