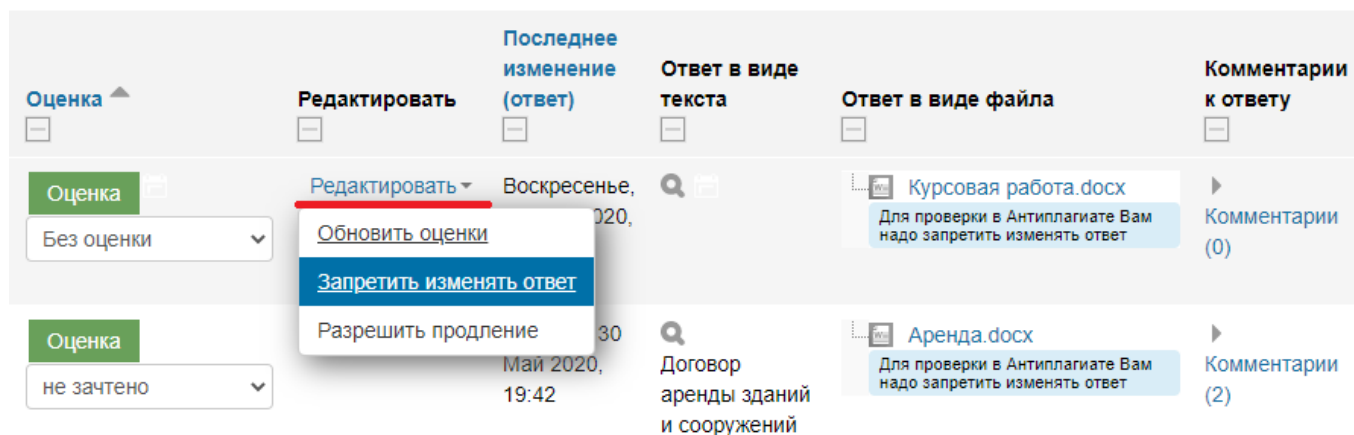
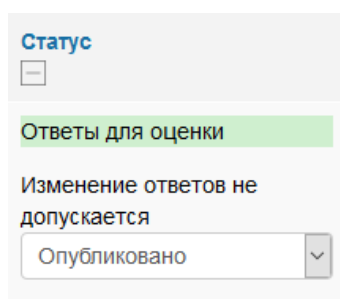



Инструкция по проверке письменных работ на плагиат на Образовательном портале

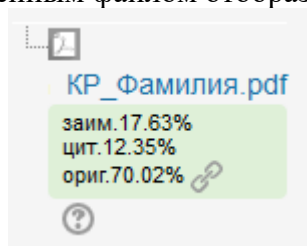
1. Авторизоваться на Образовательном портале
2. Перейти в необходимый курс и задание.
3. Запретить студенту изменять ответ. Для этого необходимо нажать на «Редактировать» и выбрать «Запретить изменять ответ».



В поле «Статус» отобразится информация о том, что изменение ответов не допускается.



4. Нажать на кнопку  для проверки загруженного файла на плагиат.
5. Через несколько минут под загруженным файлом отобразится результат проверки.



6. Если работа не прошла проверку на плагиат (низкий процент оригинальности и др.), необходимо **обязательно разблокировать ответ** для возможности повторной загрузки студентом работы. Для этого нажать «Редактировать» - «Разрешить изменять ответы».

