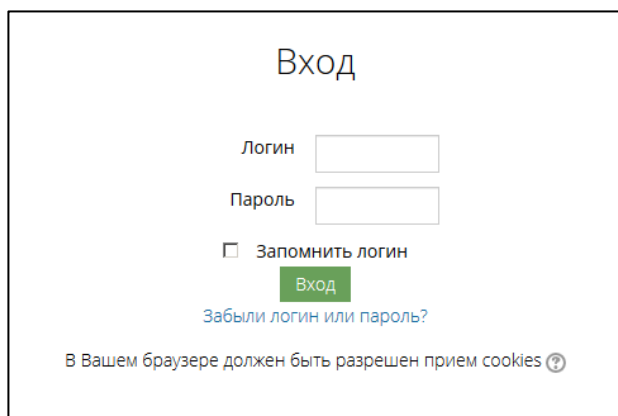



## ИНСТРУКЦИЯ ПО ПРОВЕРКЕ РАЗМЕЩЕНИЯ ВКР/НД В СДО MOODLE НГУЭУ

1. При необходимости руководителю требуется получить **логин** и **пароль** для входа на Образовательный портал и проверки размещения выпускной квалификационной работы, обратившись в службу технической поддержки с заявкой на добавление пользователя в систему. Инструкция по созданию заявки в службу технической поддержки доступна на официальном сайте университета в разделе «Сотруднику» - «Информатизация» по ссылке <https://nsuem.ru/employee/infrastructure/informatization/>.
2. Перейти на Образовательный портал по ссылке sdo.nsuem.ru
3. Авторизоваться в системе, т.е. ввести ранее полученный логин и пароль и нажать на кнопку «**Вход**».



4. После авторизации нажать на кнопку  в верхнем правом углу напротив ФИО и выбрать «Личный кабинет». В блоке «Я преподаю» выбрать соответствующий курс с направлением подготовки.

5. Перейти в необходимый элемент загрузки текста ВКР/НД.

 Текст выпускной квалификационной работы (загрузка)

Загрузка выпускных квалификационных работ осуществляется непосредственно после прохождения **нормоконтроля** и **ознакомления с публичной офертой** о заключении лицензионного договора о предоставлении права использования выпускной квалификационной работы. Необходимо загружать **полный текст** ВКР в формате **PDF**, а не отдельные главы и содержание. Загружаемый файл обязательно должен иметь название: **ВКР\_Фамилия.pdf**

6. Далее выбрать необходимую группу и нажать на кнопку «**Просмотр всех ответов**».

Текст выпускной квалификационной работы (загрузка)

Загрузка выпускных квалификационных работ осуществляется непосредственно после прохождения нормоконтроля. Необходимо загружать полный текст ВКР в формате PDF, а не отдельные главы и содержание. Загружаемый файл обязательно должен иметь название: ВКР\_Фамилия.pdf

Изолированные группы

Резюме оценивания

Участники	1
Ответы	1
Требуют оценки	1

**Просмотр всех ответов**

Оценка

7. После этого нажать на кнопку «**Оценка**» напротив ФИО студента.

## Текст выпускной квалификационной работы (загрузка)

Действия оценивания

Изолированные группы

Выбрать	Изображение пользователя	Имя / Фамилия	Адрес электронной почты	Статус	Оценка	Редактировать	Последнее изменение (ответ)	Ответ в виде файла
<input type="checkbox"/>		Тестовый студент		Ответы для оценки Еще не оценивалось	Оценка Без оценки	Редактировать	Четверг, 14 Май 2020, 10:53	ВКР_Фамилия.pdf

Сообщить студентам

Сохранить все оценки

С выбранными

### 8. Откроется окно просмотра содержимого загруженных студентом файлов.

Курс: 38.03.02 Менеджмент (Менеджмент организации)  
Задание: Текст выпускной квалификационной работы (загрузка)  
Просмотр всех ответов

Тестовый студент

Изменить пользователя

1 из 1

Страница 1 из 91

МИНОБРНАУКИ РОССИИ  
федеральное государственное бюджетное образовательное учреждение  
высшего образования  
«Новосибирский государственный университет экономики и управления «НИНХ»  
(ФГБОУ ВО «НГУЭУ», НГУЭУ)

Ф акультет корпоративной экономики и предпринимательства  
Кафедра финансового рынка и финансовых институтов

К ЗАЩИТЕ  
И.о. заведующего кафедрой  
( )  
« » 201\_ г.

Ответ

Ответы для оценки  
Еще не оценивалось  
Студент может править свой ответ  
ВКР\_Фамилия.pdf

Комментарии (0)

Оценка

Оценка:

Этап процесса оценивания  
Еще не оценивалось

Текущая оценка в журнале  
-

Сообщить студентам

Для перехода к следующей странице необходимо нажать на стрелку «Далее» в верхнем

левом углу

Необходимо обязательно просмотреть содержимое загруженного файла.


Текст ВКР должен быть идентичен согласованному с руководителем ВКР варианту и содержать следующие структурные элементы:

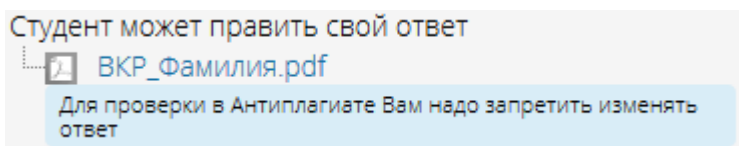
- титульный лист;
- задание на выпускную квалификационную работу;
- заявление о самостоятельном характере выполненной выпускной квалификационной работы;
- содержание, введение, основная часть, заключение (при необходимости – с изъятием производственных, технических, экономических, организационных и других сведений о результатах интеллектуальной деятельности в научно-технической сфере, о способах осуществления профессиональной деятельности, которые имеют действительную или


потенциальную коммерческую ценность в силу неизвестности их третьим лицам, в соответствии с решением правообладателя);

- список использованных источников;
- приложения (при наличии).

9. После просмотра содержимого файла научный руководитель должен проверить работу на объем и корректность заимствований (кроме ВКР по образовательным программам СПО).


10. Для отправки файла на проверку на плагиат, нажать кнопку  напротив названия файла. При отсутствии данного значка выводится сообщение рядом с файлом о том, что необходимо запретить изменять ответ.



Для этого вернуться в список загруженных работ и нажать «Редактировать» – «Запретить изменять ответ». После нажатия на кнопку  в течении нескольких минут система выдаст результат проверки. Если загруженная работа не прошла проверку на заимствования, об этом необходимо сообщить студенту в комментариях и разблокировать ответ для возможности повторной загрузки файла. Для разблокировки ответа выбрать «Редактировать» – «Разрешить изменять ответ».

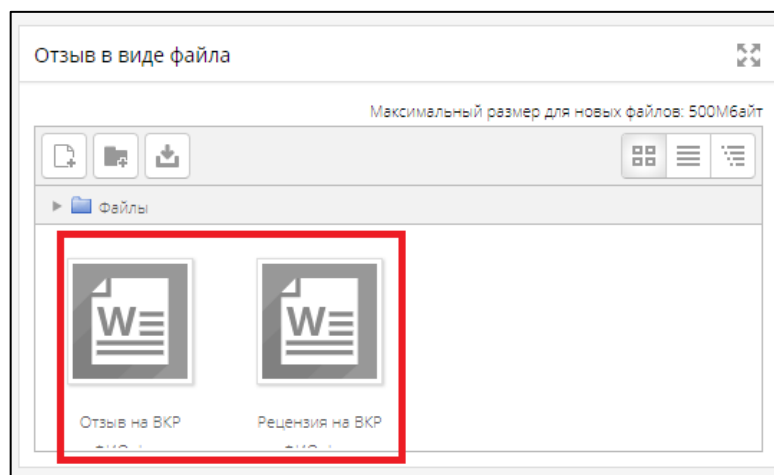
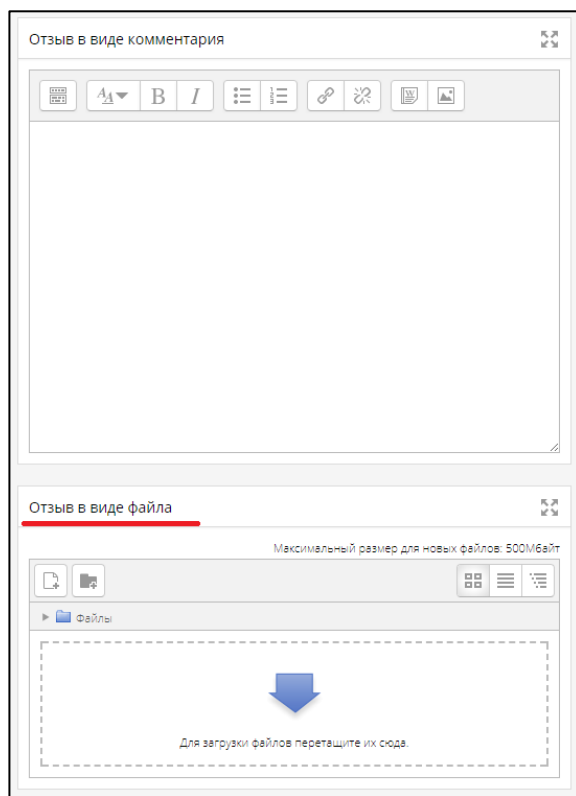
При этом проверку на объем и корректность заимствований можно выполнить самостоятельно на сайте <https://nsuem.antiplagiat.ru/>. Для этого необходимо иметь данные от учетной записи и предварительно скачать файл с текстом работы. При указанном способе проверки научный руководитель прикрепляет отчет о проверке на заимствования в поле «Отзыв в виде файла».

11. Если содержимое загруженного студентом файла соответствует всем требованиям и прошло проверку в системе Антиплагиат (кроме ВКР по образовательным программам СПО), научный руководитель, используя инструмент «Штамп», в правом верхнем углу проставляет отметку о принятой работе в виде «галочки».




**ВНИМАНИЕ!** Научный руководитель обязательно должен загрузить **отзыв** к выпускной

квалификационной работе студента. Для этого в поле «**Отзыв в виде файла**», которое находится ниже поля «Отзыв в виде комментария», необходимо перетащить файл с отзывом. При необходимости в это же поле загружается **скан рецензии** на работу студента.

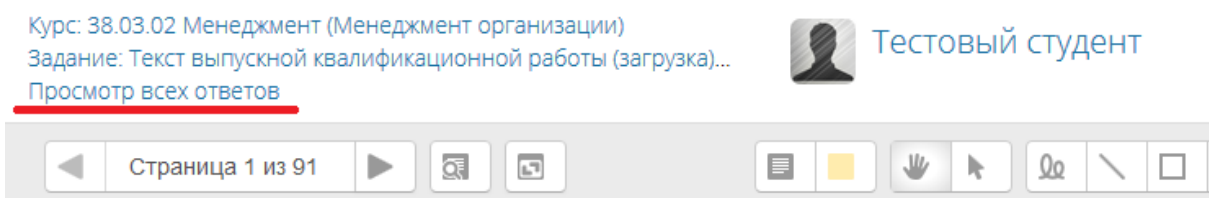


Если работа не соответствует требованиям, ставится штамп «X» и дополнительно проставляется «**Комментарий**» с указанием доработок для повторной публикации.



После этого нажать на кнопку  в нижней части окна.

12. После сохранения оценки необходимо вновь вернуться в список загруженных работ. Для этого нажать ссылку «Просмотр всех ответов» в левом верхнем углу.



**Внимание! Для возврата к списку выпускных квалификационных работ после проставления оценки нельзя нажимать кнопку браузера «Назад». Данные о проверке в таком случае не сохранятся.**

В случае возникновения технических проблем и вопросов по работе в системе необходимо обратиться в службу технической поддержки по телефону **(383) 243-95-50** или оставить заявку на портале службы технической поддержки **sd.nsuem.ru**.