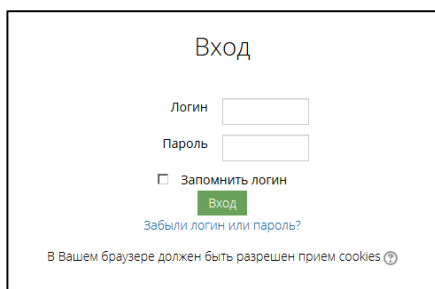


ИНСТРУКЦИЯ ПО ПРОВЕРКЕ РАЗМЕЩЕНИЯ ВКР/НД В СДО MOODLE НГУЭУ

1. Перейти на Образовательный портал по ссылке <https://sdo.nsuem.ru>
2. Авторизоваться в системе, т.е. ввести ранее полученный логин и пароль и нажать на кнопку «Вход».



3. После авторизации в блоке «Я преподаю» выбрать соответствующий курс с направлением подготовки.

История обучения

[Перейти к истории обучения](#)

Я преподаю

| Название курса | Записано на курс | Тип подписки |
|---|------------------|-----------------------------------|
| 38.03.02 Менеджмент (Интернет-маркетинг и бизнес-коммуникации) | 59 | Зачисление вручную: не ограничено |
| 42.04.01 Реклама и связи с общественностью (Рекламный бизнес и управление брендами) | 30 | Зачисление вручную: не ограничено |

4. Перейти в необходимый элемент загрузки текста ВКР/НД.

Текст выпускной квалификационной работы (загрузка)

Загрузка выпускных квалификационных работ осуществляется непосредственно после прохождения **нормоконтроля** и **ознакомления с публичной офертой** о заключении лицензионного договора о предоставлении права использования выпускной квалификационной работы. Необходимо загружать **полный текст** ВКР в формате **PDF**, а не отдельные главы и содержание. Загружаемый файл обязательно должен иметь название: **ВКР_Фамилия.pdf**

5. Далее выбрать необходимую группу и нажать на кнопку «Просмотр всех ответов».

Текст выпускной квалификационной работы (загрузка)

Загрузка выпускных квалификационных работ осуществляется непосредственно после прохождения нормоконтроля. Необходимо загружать полный текст ВКР в формате PDF, а не отдельные главы и содержание. Загружаемый файл обязательно должен иметь название: ВКР_Фамилия.pdf

Изолированные группы

Резюме оценивания

| | |
|----------------|---|
| Участники | 1 |
| Ответы | 1 |
| Требуют оценки | 1 |

[Просмотр всех ответов](#)

[Оценка](#)

6. После этого нажать на кнопку «Оценка» напротив ФИО студента.

Текст выпускной квалификационной работы (загрузка)

Действия оценивания

Изолированные группы

| Выбрать | Изображение пользователя | Имя / Фамилия | Адрес электронной почты | Статус | Оценка | Редактировать | Последнее изменение (ответ) | Ответ в виде файла |
|--------------------------|--------------------------|------------------|-------------------------|---|----------------------|---------------|-----------------------------|--------------------|
| <input type="checkbox"/> | | Тестовый студент | | Ответы для оценки Еще не оценивалось | Оценка Без оценки | Редактировать | Четверг, 14 Май 2020, 10:53 | ВКР_Фамилия.pdf |

Сообщить студентам

Сохранить все оценки

С выбранными Применить

7. Откроется окно просмотра содержимого загруженных студентом файлов.

Курс: 38.03.02 Менеджмент (Менеджмент организации)
Задание: Текст выпускной квалификационной работы (загрузка)
Просмотр всех ответов

Тестовый студент

1 из 1

Страница 1 из 91

МИНОБРАЗОВАНИЯ РОССИИ
федеральное государственное бюджетное образовательное учреждение высшего образования
«Новосибирский государственный университет экономики и управления «НИНХ»
(ФГБОУ ВО «НГУЭУ», НГУЭУ)
Факультет корпоративной экономики и предпринимательства
Кафедра финансового рынка и финансовых институтов

К ЗАЩИТЕ
И.о. заведующего кафедрой
()
«_» _____ 201_ г.

Ответ

Ответы для оценки
Еще не оценивалось
Студент может править свой ответ
ВКР_Фамилия.pdf

Оценка
Оценка: Без оценки

Этап процесса оценивания
Еще не оценивалось

Текущая оценка в журнале

Сообщить студентам Сохранить Сохранить и показать следующий Очистка

Для перехода к следующей странице необходимо нажать на стрелку «Далее» в верхнем

левом углу


Необходимо обязательно просмотреть содержимое загруженного файла.

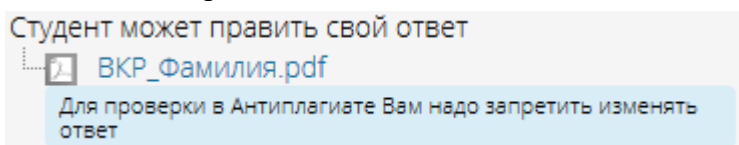
Текст ВКР должен быть идентичен согласованному с руководителем ВКР варианту и содержать следующие структурные элементы:


- титульный лист;
- задание на выпускную квалификационную работу;
- заявление о самостоятельном характере выполненной выпускной квалификационной работы;
- содержание, введение, основная часть, заключение (при необходимости – с изъятием производственных, технических, экономических, организационных и других сведений о результатах интеллектуальной деятельности в научно-технической сфере, о способах осуществления профессиональной деятельности, которые имеют действительную или потенциальную коммерческую ценность в силу неизвестности их третьим лицам, в соответствии с решением правообладателя);

- список использованных источников;
- приложения (при наличии).

8. После просмотра содержимого файла научный руководитель должен проверить работу на объем и корректность заимствований. Проверка осуществляется научным руководителем самостоятельно на сайте <https://nsuem.antiplagiat.ru/> или через модуль Антиплагиат-Moodle на Образовательном портале. Если работа была проверена на сайте, то в поле «Отзыв в виде файла» загружается справка с результатами проверки.

9. Для отправки файла на проверку на плагиат через модуль Антиплагиат-Moodle, нажать кнопку  напротив названия файла. При отсутствии данного значка выводится сообщение рядом с файлом о том, что необходимо запретить изменять ответ.



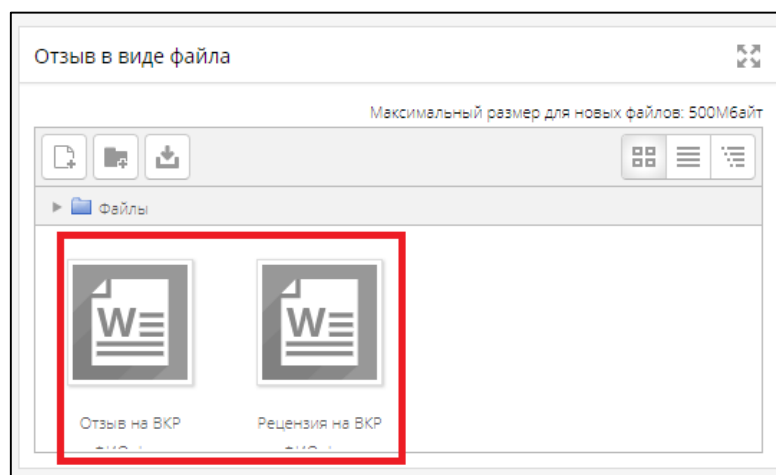
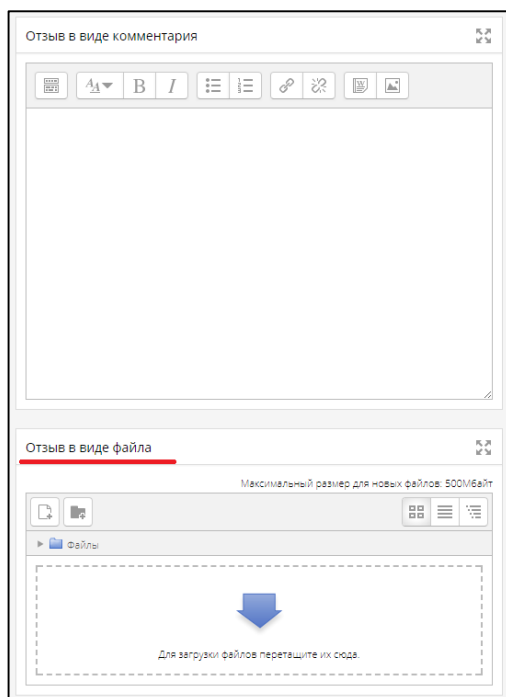
Для этого вернуться в список загруженных работ и нажать «Редактировать» – «Запретить изменять ответ». После нажатия на кнопку  в течении нескольких минут система выдаст результат проверки. Если загруженная работа не прошла проверку на заимствования, об этом необходимо сообщить студенту в комментариях и разблокировать ответ для возможности повторной загрузки файла. Для разблокировки ответа выбрать «Редактировать» – «Разрешить изменять ответ».

Дважды проверить (на сайте и в Moodle) загруженную работу на плагиат не нужно.


Если содержимое загруженного студентом файла соответствует всем требованиям и прошло проверку в системе Антиплагиат, научный руководитель, используя инструмент «Штамп», в правом верхнем углу проставляет отметку о принятой работе в виде штампа «Согласовано» (фиолетовый цвет).



ВНИМАНИЕ! Научный руководитель обязательно должен загрузить **отзыв** к выпускной квалификационной работе студента. Для этого в поле «Отзыв в виде файла», которое находится ниже поля «Отзыв в виде комментария», необходимо перетащить файл с отзывом. При необходимости в это же поле загружается **скан рецензии** на работу студента.

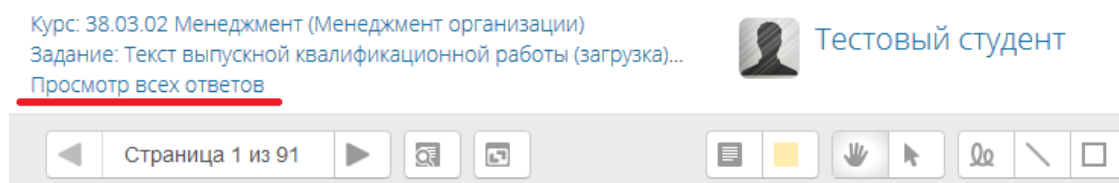


Если работа не соответствует требованиям, ставится штамп «X» и дополнительно проставляется «**Комментарий**» с указанием доработок для повторной публикации.

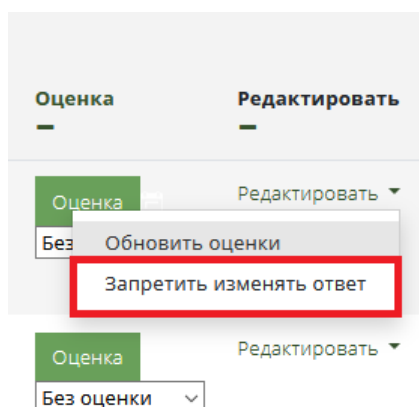


После этого нажать на кнопку **Сохранить** в нижней части окна.

10. После этого вернуться в список загруженных работ и **заблокировать работу** во избежание замены загруженного ранее файла. Для этого нажать ссылку «Просмотр всех ответов» в левом верхнем углу.



В таблице со списком работ напротив ФИО нужного студента в поле «Редактировать» выбрать «Редактировать» - «Запретить изменять ответ».



ВНИМАНИЕ! Оценку «к защите» или «на доработку» проставляет только **заведующий кафедрой. Научный руководитель оценку не проставляет.**

В случае возникновения технических проблем и вопросов по работе в системе необходимо обратиться в отдел электронного обучения или оставить заявку на портале службы технической поддержки **sd.nsuem.ru**.